



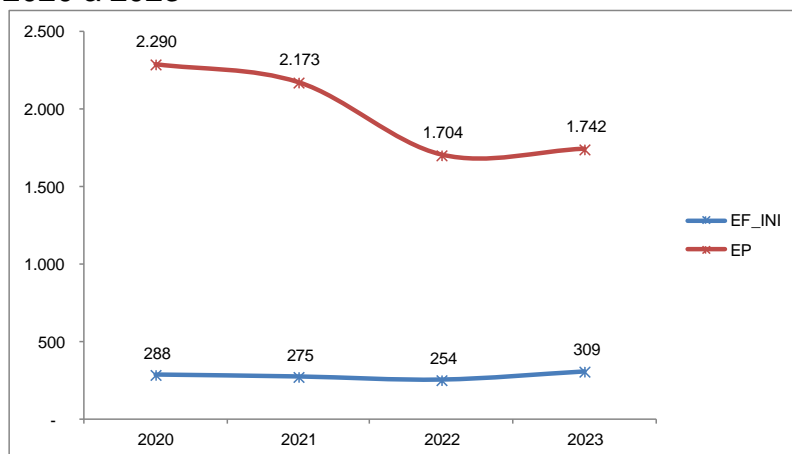
## NT - Arniqueira – Breve cenário de oferta e demanda entre 2020 e 2023

A Região Administrativa (RA) de Arniqueira - RA XXXIII foi criada por meio da Lei nº 6.391, de 30 de setembro de 2019, na qual separa o Setor Habitacional Arniqueira, Areal e ADE da Região Administrativa de Águas Claras.

De acordo com os resultados do Educacenso, entre 2020 e 2023, essa RA contava com duas Unidades Escolares (UEs)<sup>1</sup>, ambas da Rede Pública Vinculada à SEEDF. Uma delas ofertava o Ensino Fundamental Anos Iniciais (EF\_INI) e a outra a Educação Profissional (EP). Não havia outra UE na região que atendesse as demais etapas/modalidades.

No período 2020 e 2023, grande parte das matrículas na região se concentrou na Educação Profissional. Em 2023, 84,93% (1.742) as matrículas se deram nessa modalidade, enquanto os demais 15,07% (309) se encontravam no Ensino Fundamental – Anos Iniciais. No entanto, o número de matrículas diminuiu 20,44%, devido ao arrefecimento de 23,93% do número de alunos na EP. Por outro lado, com pouca participação no volume total, o número de alunos no EF\_AI aumentou 7,29% (Figura 1).

Figura 1 - Evolução do número de matrículas por rede de ensino. Arniqueira, 2020 a 2023



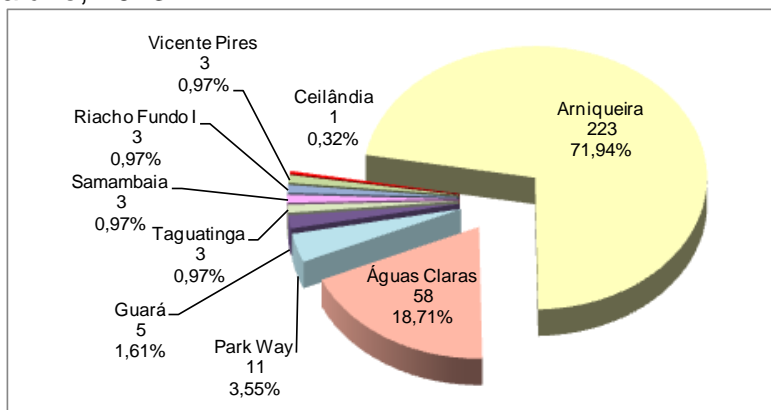
Fonte: Censo Escolar da Educação Básica. Dados elaborados pela GETED/DINFE/UNIS/SUPLAV/SEEDF.

O Censo DF, a partir de 2023, passou a coletar informações da Rede Pública Vinculada à SEEDF e da Particular Conveniada sobre o local de residência do aluno, o que possibilitou analisar os resultados sobre onde mora e onde estuda, considerando dados sobre a localização das UEs das redes de ensino, bem como o local de matrícula e de residência do aluno.

<sup>1</sup> Escola Classe Arniqueira (53004361) e Escola Técnica de Brasília (53009819).

Em 2023, de acordo com o Censo DF, estudavam na RA de Arniqueira, 310 alunos<sup>2</sup>. Desse total, 71,94% estudavam e moravam na própria região. Dentre os estudantes de outras localidades, 18,71% moravam em Águas Claras e os demais em outras sete RAs (Figura 2).

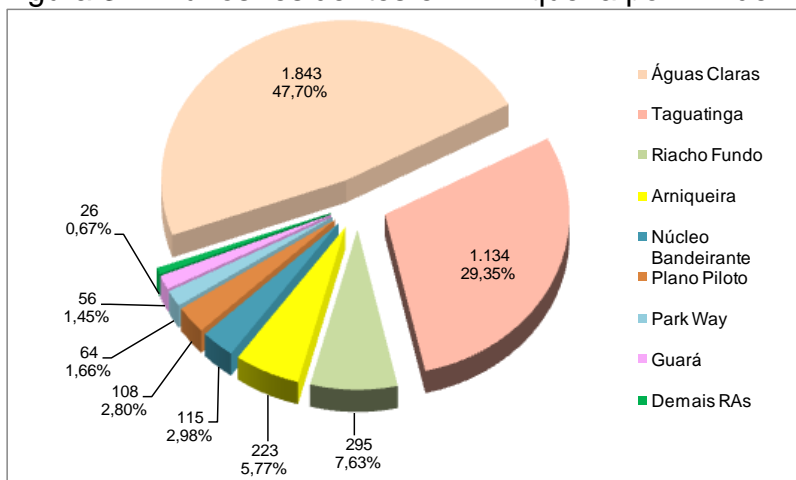
Figura 2 – Matrículas registradas em Arniqueira por região de residência do aluno, 2023



Fonte: Censo DF. Dados elaborados pela UNIPOSA/SUPLAV/SEEDF.

Por outro lado, daqueles 3.864 moradores de Arniqueira matriculados em alguma UE do Distrito Federal, enquanto 5,77% estudavam na própria RA, os demais procuraram outras localidades, principalmente Águas Claras (47,70%), Taguatinga (29,35%) e Riacho Fundo (7,63%) (Figura 3).

Figura 3 – Alunos residentes em Arniqueira por RA de matrícula, 2023



Fonte: Censo DF. Dados elaborados pela UNIPOSA/SUPLAV/SEEDF.

Considerando projeções populacionais divulgados pela Codeplan em 2022, o número de crianças e adolescentes residentes em Arniqueira em idade escolar (0 a 17 anos) foi de 10.847 em 2023. Desse volume, 5.183 (47,78%) tinham entre 6 e 14 anos de idade, ou seja, estavam na idade de cursar o EF. No entanto, apenas 5,96% dessas crianças foram matriculadas na única etapa de ensino ofertada na região (Tabela 1).

Os resultados mostraram que não havia UEs que pudessem atender as 2.518 crianças em idades de frequentarem creches e tampouco não havia

<sup>2</sup> O número de matrículas pode ser diferente do anteriormente apresentado por serem pesquisas com datas de referências diferentes. Enquanto no Censo da Educação Básica foi a última quarta-feira do mês de maio, no Censo DF, em 2023, foi o dia 27 de março do referido ano.

escolas para os jovens de 15 a 17 anos, idade considerada adequada para o Ensino Médio (Tabela 1).

Tabela 1 - Matrículas, população em idade escolar adequada e Taxa de Escolarização Bruta por etapa de ensino nas Redes Pública Vinculada à SEEDF e Particular Conveniada à SEEDF. Arniqueira, 2023

Etapa	Idade adequada	2023		
		Matrículas Totais	População na idade adequada	Taxa de Escolarização Bruta
Creche	0 a 3	-	2.518	-
Pré-escola	4 e 5	-	1.174	-
EF	6 a 14	309	5.183	5,96%
EM	15 a 17	-	1.972	-
Total		309	10.847	2,85%

Fontes: Codeplan, Projeções Populacionais para as Regiões Administrativas do Distrito Federal 2020-2030, 2022 e Censo Escolar da Educação Básica. Dados elaborados pela UNIPOSA/SUPLAV/SEEDF.

Nesse contexto se forem considerados apenas os residentes na RA Arniqueira, os resultados apontam a necessidade de equipamentos de educação na região para atender a demanda, conforme apontam os resultados.